

УДК 625.42:625.143

ЗАКОНОМІРНОСТІ ЗНОШЕННЯ СПОЛУЧЕННЯ "КРОМКА ПІДОШВИ РЕЙКИ - РЕБОРДА ПІДКЛАДКИ"

К-т техн. наук О.О.Овчинніков

ЗАКОНОМЕРНОСТИ ИЗНОСА СОПРЯЖЕНИЯ "КРОМКА ПОДОШВЫ РЕЛЬСА - РЕБОРДА ПОДКЛАДКИ"

К-т техн. наук А.А.Овчинников

"RAIL EDGE - BASEPLATE LEDGE" LINKING WEARING MECHANISM'S MATHEMATICAL FORMULATION

Cand. of techn. sciences O.Ovchinnicov

На основі аналізу умов роботи сполучення "кромка підшви рейки - реборда підкладки" в кривих ділянках колії метрополітену визначено характер процесів, що протікають у зоні контакту, та їх вплив на режим роботи сполучення. Визначені закономірності цих процесів та побудовані моделі, що показують характер процесу зношення. На основі отриманих результатів прораховано моделі для одно- та багаторазового використання мастила.

Ключові слова: мастило, зношення, кромка подошви рейки, реборда підкладки

На основании анализа условий работы сопряжения "кромка подошвы рельса - реборда подкладки" в кривых участках пути метрополитена определен характер процессов, протекающих в зоне контакта, и их влияние на режим работы сопряжения. Определены закономерности этих процессов и построены модели, которые показывают характер процесса износа. На основе полученных результатов просчитаны модели для одно- и многоразового использования смазки.

Ключевые слова: смазка, износ, кромка подошвы рельса, реборда подкладки.

The character of the processes, taking place in a contact zone and their influence on the working mode of conjugation has been determined on the basis of the analyses of working conditions of «rail base edge – baseplate flange» conjugation. Factors, affecting the conjugation, are divided into two groups. The mechanisms, of the given processes, have been determined depending on the features of each group and models, which show the character of wear process, have been build. The dependances, among the factors, affecting the «rail base edge – baseplate flange» conjugation and random character conditions, such as the topography of contact surfaces, environmental conditions, normal loadings, amplitude, vibration frequency, the change of operational characteristics of lubricant in the course of time, have been determined. The latent period is limited in the process of conjugation usage, because of different physico-chemical processes of additive molecule destruction take place. These processes benefit to the destruction of lubricant film, i.e. to the mechanical kind of wear. Time period of additive performance till the period of catastrophic wear under the condition of lubrication is characterised by the criterion of fretting proofness.

While developing the model of «rail base edge – baseplate flange» conjugation destruction, the frequency of lubricant introduction is a key question. As a result – the frequency of lubrication introduction determines the life cycle of the considered conjugation.

Being guided by the obtained results, after a complex of analyses had place, the models of one and multi usable applications of lubrication have been calculated.

Keywords: railway, underground, baseplate's flange wear, friction, fretting proofness, lubrication.

Вступ. Проблема зношення підрейкових підкладок у кривих ділянках колії метрополітену гостро постає на протязі останніх декількох років. Виробництва таких елементів верхньої будови колії відсутні на території України. Закупівля їх за кордоном стає все більш проблематичною. Зважаючи на інтенсивність виникнення критичного уширення колії, що потребує обов'язкової та термінової заміни підрейкових підкладок у кривих ділянках колії внаслідок зношення їх упорних реборд приблизно через 6÷8 місяців експлуатації, виникає необхідність пошуку методів стримування інтенсивності зношення.

Мета дослідження. Для досягнення поставлених цілей на практиці необхідно визначити параметри, фактори та закономірності розвитку та протікання процесів зношення у зоні контакту кромки подошви рейки та реборди підкладки.

Аналіз останніх досліджень і публікацій. Позитивний вплив змащення на уповільнення зношення металевих пар тертя визначено в численних роботах відомих авторів як при експлуатації машин і механізмів [1, 2, 3, 4 та ін.], так і в колійному господарстві в сполученні «колесо – рейка» [5, 6, 7, 8, 9, 10 та ін.]. На підставі аналізу існуючих уявлень про природу фреттинг–корозії та методів захисту від неї можна дійти висновку, що з великої кількості розроблених методів захисту від фреттинг–корозії, стосовно умов експлуатації системи «рейка – підкладка», з метою уповільнення розвитку такого процесу в сполученні «кромка подошви рейки – реборда підкладки», доцільно використовувати консистентне мастило, яке дозволяє екранувати силові поля поверхонь тертя від впливу навколишнього середовища (зменшити

корозійну складову), знизити силу тертя і, як результат, зменшити зношення поверхонь тертя.

Основна частина. Найбільш поширеною як теоретична модель зношення багатьох сполучень є закономірність, запропонована В.Ф. Лоренцом, яка одержала назву «крива Лоренца». Однак у результаті аналізу численних експериментальних досліджень отримано класифікацію можливих варіантів залежності зношення від тривалості роботи пар, що труться. Така класифікація передбачає різні характеристики зміни кривої інтенсивності зношення в часі. Як правило, такі криві зношення в часі встановлюють шляхом проведення лабораторних, стендових і експлуатаційних досліджень. Ця обставина обумовлена впливом великої кількості різних параметрів на процес зношення, й у чистому аналітичному вигляді встановити закономірність зношення дуже складно, тому вплив безлічі параметрів можна умовно розділити на дві групи:

Перша група відноситься до не випадкових детермінованих процесів. До таких параметрів стосовно розглянутого сполучення можна віднести: нормальне навантаження; амплітуду й частоту коливань; топографію поверхні. Знаючи характер зміни кожного з перерахованих параметрів у часі,

можна побудувати орієнтовну криву зношення розглянутого сполучення.

Однак процес зношення сполучення залежить і від цілого ряду випадкових параметрів (друга група). До них відносяться: нестаціонарний режим роботи розглянутого сполучення; зміна властивостей його поверхонь тертя; вплив навколишнього середовища; зміна експлуатаційних властивостей мастильного матеріалу у часі тощо. Через це завдання визначення закономірностей зношення сполучення «кромка підшви рейки – реборда підкладки» з урахуванням випадкових факторів є надзвичайно важким. Тому на першому етапі дослідження для математичного опису механізму зношення розглянутого сполучення доцільно абстрагуватися від урахування випадкових факторів, тобто доцільно скористатися детермінованою моделлю зношення. Вона дозволить установити закономірність зношення розглянутого сполучення, що послужить основою для прогнозування його ресурсу в експлуатаційних умовах. Закономірність зношення такого реального сполучення найкраще апроксимувати за допомогою ступеневої функції, що враховує вплив основних факторів, які визначають механізм його зношення (рис. 1).

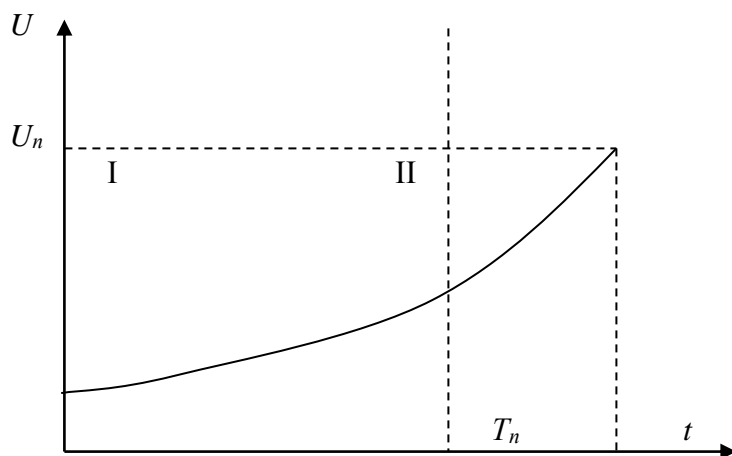


Рис. 1. Закономірність зношення без змащувального матеріалу: I – зона сталого процесу зношення; II – зона катастрофічного зношення розглянутого сполучення

Примітка. U_n – гранично допустиме зношення сполучення, що регламентує безпеку руху поїздів на криволінійних ділянках колії.

Такий процес можна описати кривою зношення [5]

$$U(t) = a + b \cdot t^a,$$

(1)

де a і b – постійні коефіцієнти, що залежать від режиму роботи розглянутого сполучення.

Коефіцієнт a характеризує процес припрацювання сполучення, ним можна знехтувати, тому що в основі життєвого циклу сполучення розглядається сталий період, а процес припрацювання сполучення, відповідно до численних досліджень [2, 4], становить від життєвого циклу 1 – 2%. На підставі такого допущення ресурс сполучення визначиться за залежністю

$$T_n = (U_n / b)^{\frac{1}{a}}, \quad (2)$$

Приймаючи до уваги основні фізичні процеси, розглянуті раніше [11], що протікають у досліджуваному сполученні, то в якості критерії оцінки зношення сполучення у часі можна використати фреттингостійкість. Для другого варіанту, коли змащувальний шар у сполученні видавлюється із зазору, залежність прирощення зносу у часі буде залежати від

періодичності поповнення сполучення компонентом змащення.

Тепер розглянемо випадок одноразового використання змащувального матеріалу в сполученні «кромка підшви рейки – реборда підкладки». Як критерій приймаємо період сталого процесу, що визначається критерієм фреттингостійкості, тобто до стадії, коли мастильний матеріал перестав виконувати своє функціональне призначення. Якщо розглядати варіант сполучення «кромка підшви рейки – реборда підкладки» без урахування технологічних факторів, вираз (2) [10] можна спростити, приймаючи такі допущення:

- тривалість латентного періоду головним чином визначається впливом топографії поверхонь тертя;
- нормальне навантаження (максимальне значення) є постійним;
- частота коливань також перебуває в постійному режимі, тобто не змінюється;
- амплітуда коливань відповідає сталому режиму експлуатації сполучення.

З урахуванням прийнятих допущень вираз (2) [10] набуде вигляду

$$\Delta t_1 = k_1 \cdot R_a \cdot e^{\alpha_1}. \quad (3)$$

Закономірність зміни зношення сполучення в часі для процесу експлуатації можна представити в наступному вигляді (рис. 2).

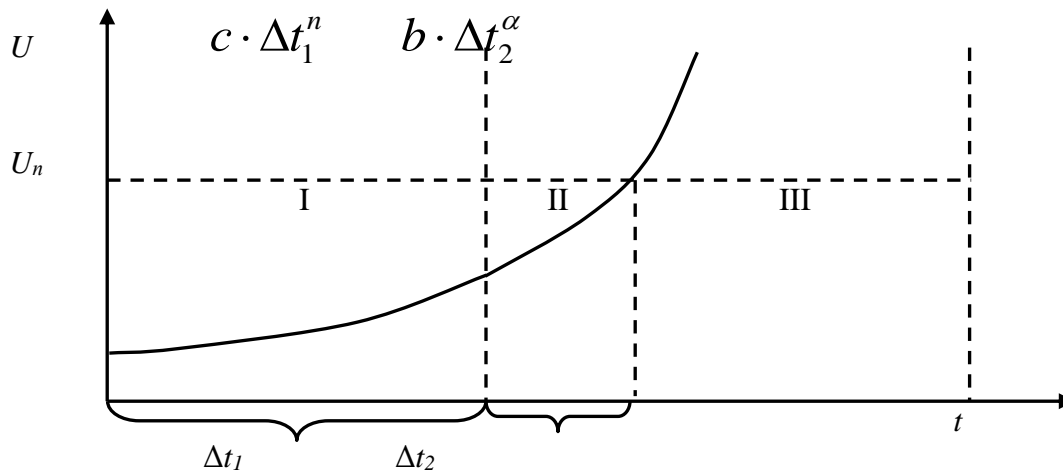


Рис. 2. Закономірність зміни зношення сполучення у випадку одноразового використання мастила в розглянутому сполученні: I – зона наявності змащувального матеріалу; II – зона відсутності змащувального матеріалу; III – зона катастрофічного зношення

Будівельні матеріали, конструкції та споруди

Такий варіант використання змащення поверхонь тертя приведе до істотного загальмування зношення на ранній стадії його розвитку, а закономірність зміни зношення надалі (після закінчення латентного періоду) буде близькою до варіанта відсутності мастильного середовища. Зменшення зношення буде властивим тільки початковому періоду експлуатації сполучення, тому характер кривої зношення в цілому відрізняється від варіанта відсутності мастильного матеріалу в сполученні.

Величина гранично допустимого зношення буде описуватися двома зонами: I – присутність мастильного матеріалу; II – відсутність мастила.

У загальному вигляді крива зношення до граничнодопустимої величини буде описуватися виразом, що складається із двох складових:

$$U(t) = c \cdot \Delta t_1^n + v \cdot \Delta t_2^\alpha, \quad (4)$$

де c , n – коефіцієнти, для режиму граничного змащення;

v , α – коефіцієнти, що відповідають режиму відсутності мастила.

Тут слід відмітити, що величина Δt_1 (тривалість першого періоду) визначається латентним періодом, критерієм фреттингостійкості, тоді вираз (4) з урахуванням формули (2) [10] набуде вигляду:

$$U(t) = c \cdot (k_1 \cdot R_a \cdot e^{\frac{-k_2 \cdot A \cdot N \cdot f}{R_a}})^n + b \cdot \Delta t_2^\alpha, \quad (5)$$

Якщо відомо значення граничного зношення U_n , як і в попередньому випадку, то ресурс сполучення визначається розв'язанням

$$\begin{cases} U_n = c \cdot (k_1 \cdot R_a \cdot e^{\frac{-k_2 \cdot A \cdot N \cdot f}{R_a}})^n + b \cdot \Delta t_2^\alpha \\ T_p = \Delta t_1 + \Delta t_2 \end{cases} \quad (6)$$

З урахуванням припущень

$$\begin{cases} U_n = c \cdot (k_1 \cdot R_a \cdot e^{\alpha_1})^n + b \cdot \Delta t_2^\alpha \\ T_p = \Delta t_1 + \Delta t_2 \end{cases} \quad (7)$$

Для розв'язання системи рівнянь (7) необхідно знати деякі значення коефіцієнтів c , k_1 , b , і α , α_1 , що визначаються з експериментальних досліджень.

Перейдемо до розгляду варіанта періодичного (багаторазового) використання мастил у сполученні «кромка підшви рейки – реборда підкладки». В основу моделі зношення при періодичному поповненні мастилом поверхонь тертя сполучення покладено припущення, що з початку його експлуатації мастило наявне. Зношення на початковій стадії підкоряється основним закономірностям, властивим режиму граничного змащення. Такий

системи рівнянь. Згідно графіка зміни зношення сполучення (рис. 2) $T = \Delta t_1 + \Delta t_2$, тому маємо

механізм зношення характеризується утворенням найтонших шарів мастил на поверхнях тертя завдяки наявності поверхнево-активних речовин у мастилі, силовому полю поверхні тертя й конкурентним абсорбційним процесам. Товщина такої плівки, залежно від умов навантаження, складається з безлічі моношарів. Найбільш висока несуча спроможність її спостерігається, коли за своєю товщиною вона наближається до критичного значення, або приблизно становить, відповідно до численних досліджень, до 0,1 мкм. Характерна риса такого процесу (граничного змащення) – в'язкість мастила (об'ємна), не

надає істотного впливу на процес тертя. Її прояв виявляється лише в тому, що при вібраціях зайве мастило витискається із зони контакту, а на поверхні тертя перебувають тільки адсорбовані молекули поверхнево-активних речовин (присадок). Гідродинамічний ефект цього режиму змащення малоїмовірний.

Доцільно розглянути закономірність зношення у режимі, коли зовнішнє навантаження не перевищує межі міцності несучої спроможності граничної плівки. Однак у процесі експлуатації сполучення латентний період є обмеженим, тому що відбуваються різні фізико-хімічні процеси (деструкція молекул присадки та ін.), що сприяють руйнуванню мастильної плівки, тобто через

певний час пара тертя переходить до варіанту взаємодії силових полів поверхонь тертя, тобто до механічного виду зношення. Такий вид зношення в умовах фреттинг-корозії приводить до інтенсивного руйнування поверхонь тертя. Інтервал часу дії присадки до періоду катастрофічного зношення в умовах змащення характеризується критерієм фреттингостійкості. При розробці моделі спрацювання сполучення «кромка підшви рейки – реборда підкладки» ключовим питанням є періодичність введення мастила, що в остаточному підсумку й визначає ресурс розглянутого сполучення.

Закономірність такого варіанта зношення сполучення можна представити у вигляді схеми (рис.3).

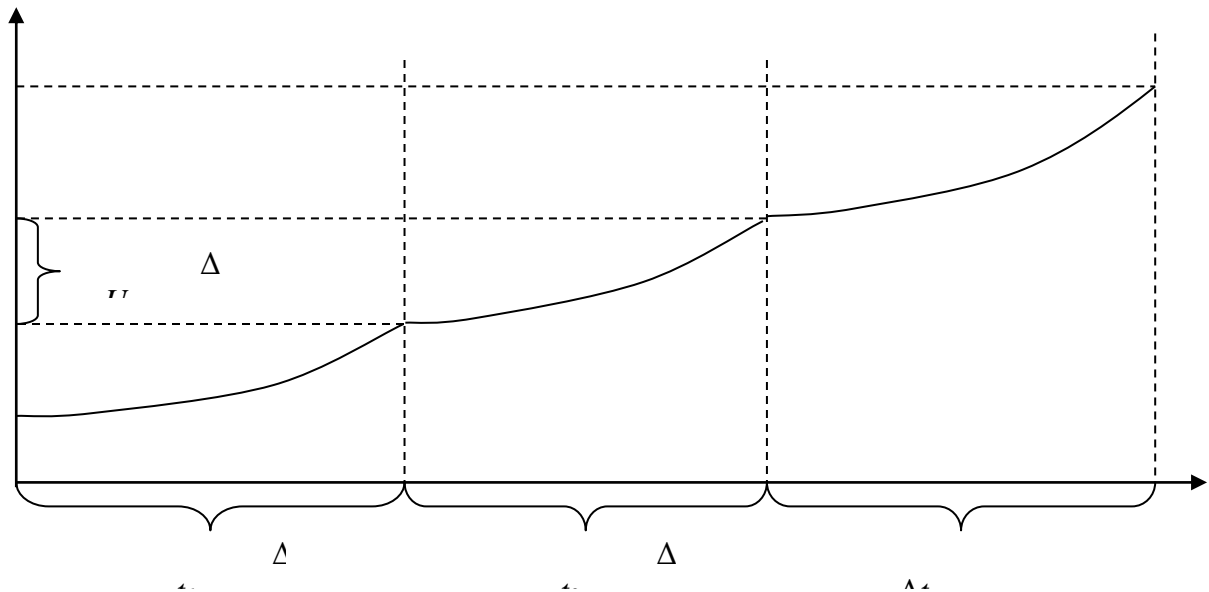


Рис. 3. Закономірність зношення сполучення «кромка підшви рейки – реборда підкладки» при періодичному введенні мастила

Математичний опис такого варіанта змащення буде мати вигляд:

$$T_p = \Delta t_1 + \Delta t_2 + \Delta t_3 + \dots + \Delta t_n, \quad (8)$$

$$T_p = \frac{U_n}{\Delta U_i} \cdot t_{зм.}, \quad (9)$$

За умов рівності $\Delta t_1 = \Delta t_2 = \dots = \Delta t_n = t_{зм.}$:

$$T_p = t_{зм.i} \cdot n, \quad (11)$$

$$T_p = \frac{U_n}{\Delta U_i} \cdot t_{зм.}, \quad (12)$$

де $t_{зм.}$ – час між введеннями мастила (періодичність змащення);

U_n – гранично допустима величина зношення реборди підкладки;

ΔU_i – зношення реборди в період між введеннями мастила.

Будівельні матеріали, конструкції та споруди

Аналізуючи умови роботи сполучення «кромка підшви рейки – реборда підкладки», можна дійти таких висновків:

1. На умови роботи упорних реборд підрейкових підкладок у кривих ділянках метрополітену впливають: амплітуда та частота коливань, топографія поверхні, навколишнє середовище.

2. На основі закономірностей зношення при багаторазовому введенні мастил до сполучення «кромка підшви рейки – реборда підкладки» ключовим питанням залишається періодичність введення мастил, та на його основі, визначення ресурсу сполучення, що розглядається.

Список використаних джерел

1. Алябьев А.Я. Методы защиты деталей от фреттинг-коррозии / А.Я. Алябьев // Надежность и долговечность авиационных газотурбинных двигателей: сб. науч. тр. – Киев: изд-во КИИГА. – Вып. 1. – 1971. – С. 58–62.
2. Голего Н.Л. Исследование механизма фреттинг-коррозии / Н.Л. Голего и др. // Проблемы трения и изнашивания: сб. науч. тр. – Вып. 1. – К.: Техника, 1971. – С. 119–127.
3. Зорин В.А. Основы работоспособности технических систем: учебник для вузов / В.А. Зорин. – М.: ООО «Магистр–Пресс», 2005. – 536 с.
4. Голего Н.Л. Фреттинг-коррозия металлов / Н.Л. Голего, А.Я. Алябьев, В.В. Шевеля – Киев: Техника, 1974. – 272 с.
5. Карпущенко Н.И. Смазка – единственный способ предупреждения износа / Н.И. Карпущенко // Путь и путевое хозяйство.– 2000.– №2– С. 15-18.
6. Сосновский Л.А. Проблема колесо-рельс с позиций трибофатики / Л.А. Сосновский, В.И. Сенько // Железнодорожный транспорт. – 2007. – №3.– С. 38–44.
7. Пути снижения износа колес и рельсов [электронный ресурс] // Железные дороги мира.– 2002.– №4. – Режим доступа: <http://www.zdmira.com>
8. Оптимизация взаимодействия колеса и рельса [электронный ресурс] // Железные дороги мира. – 2003. – №1. – Режим доступа: www.zdmira.com
9. Смазывание гребней бандажей и стрелочных переводов на железных дорогах Германии (по материалам отделения трибологии и триботехники компании DB Systemtechnik.) // Железные дороги мира. – 2008. – №8. – С. 74–78.
10. Лисіков Є.М. Фізичні основи процесу зношування в сполученні «підшва рейки – реборда підкладки» при змащуванні / Шраменко В.П., Овчинников О.О. [та ін.] //Зб. наук. праць УкрДАЗТ. – Харків: УкрДАЗТ, 2009. – Вип. 103. – С. 206-210.

Рецензент д-р техн. наук, професор А.А.Плугін

Овчинников Александр Александрович, канд. техн. наук, доцент кафедры коліи та колійного господарства Української державної академії залізничного транспорту. Тел. +38(057)7301059.

Ovchinnikov Olexandr, cand. techn. sciences, associate professor of Department “Track and Track Maintenance”, Ukrainian State Academy of Railway Transport. Tel +38(057)7301059.